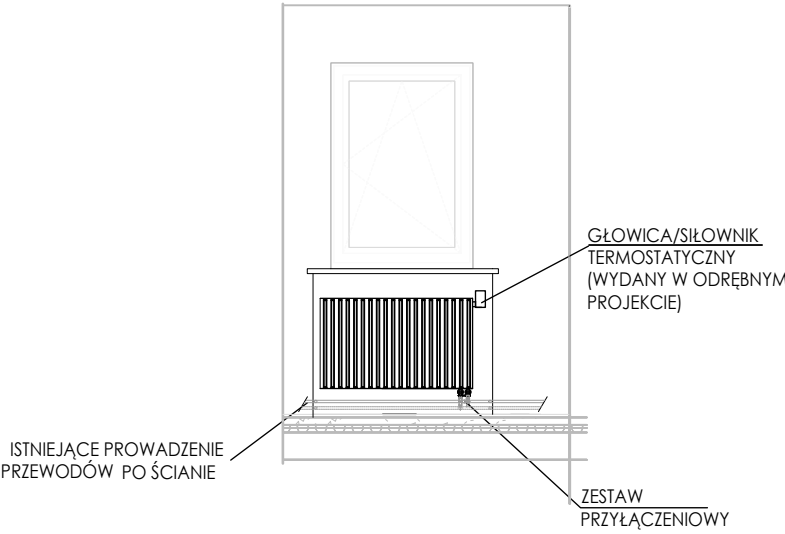
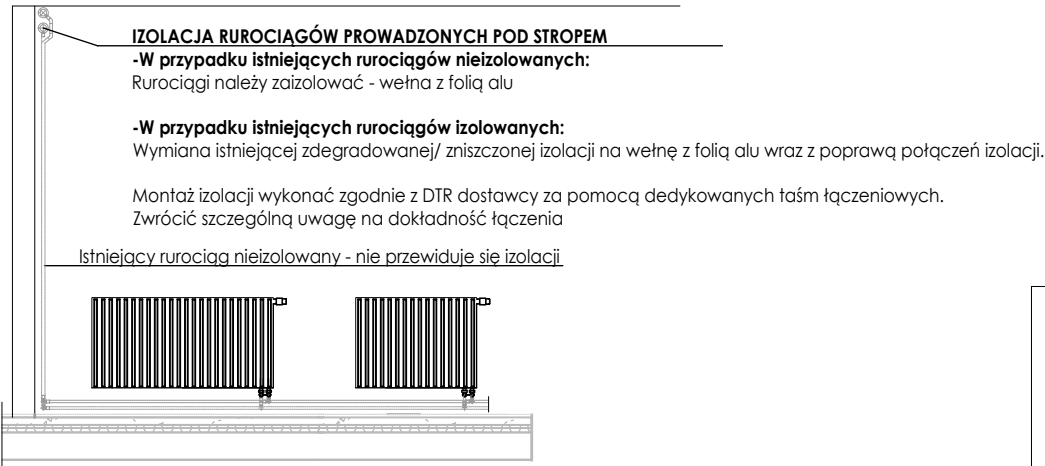


PODŁĄCZENIE GRZEJNIKA
PŁYTOWEGO

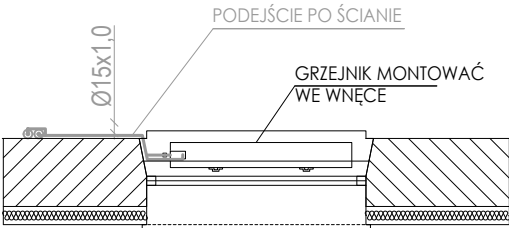


SCHEMAT PROWADZENIA
INSTALACJI C.O. DO GRZEJNIKA

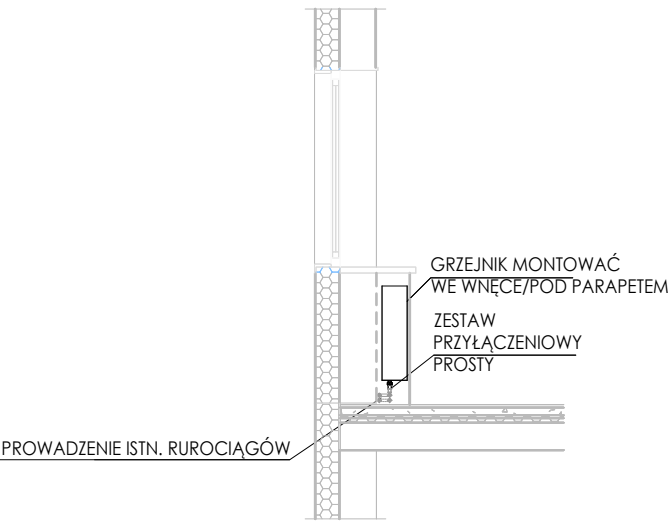


SZCZEGÓŁ PODEJŚCIA I LOKALIZACJI
GRZEJNIKA POD WNĘKĄ OKIENNĄ

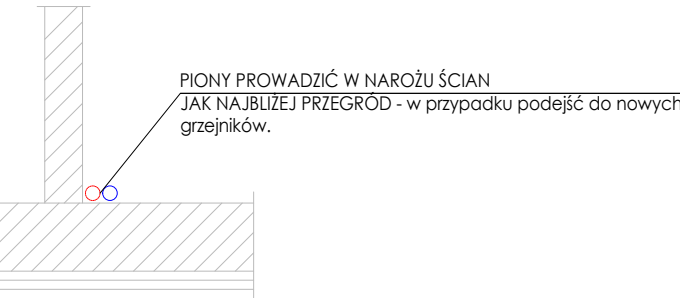
Grzejniki lokalizować w istniejących wnękach .
Połączenia wykonywać do istniejących podejść
zdemontowanych grzejników.



PRZEKRÓJ



PROWADZENIE
PIONÓW



E4E Sp. z o.o. sp. kom
www.e4e.com.pl
Ul. Partyzantów 1A
35-242 Rzeszów

NAZWA INWESTORA I ADRES:
Gmina Nowa Sarzyna
37-310 Nowa Sarzyna, ul.M.Kopernika 1

NAZWA INWESTYCJI:
Instalacja wentylacji mechanicznej z rekuperacją i funkcją free cooling oraz systemem zarządzania instalacją w ramach zadania pn. „Poprawa efektywności energetycznej budynku Szkoły Podstawowej w Rudzie Łańcuckiej”

LOKALIZACJA:
Ruda Łańcucka 99
37-310 Ruda Łańcucka

TEMAT RYSUNKU:
DETAL WYKONANIA IZOLACJI RUROCIĄGÓW

PROJEKTANT:
mgr inż. KAROL MIŚKOWIEC
PDK/0231/POOS/12

PODPIS:
FAZA:
PTW

PROJEKTANT SPRAWDZAJĄCY:
mgr inż. MARIUSZ RZEPKA
PDK/0166/POOS/23

PODPIS:
SKALA:
DATA:
12.2025

OPRACOWUJĄCY:
mgr inż. KATARZYNA KOPACZ

NUMER RYSUNKU:
IS_400

REWIZJA: